

Raptor **DUO**



Soluciones a medida para
todas las necesidades en el
reciclaje de plásticos



Rapid[®]
Reduce • Reuse • Recycle

Rapid Raptor DUO

Solución en un solo paso. Molino totalmente integrado en el chasis del Raptor. Basado en la conocida Serie 400 de Rapid. El diseño modular permite un fácil cambio de las piezas de desgaste. Disponible para Raptor 1350.

Rejilla reversible

La mayor parte de la granulación o corte se produce cerca de la rejilla. De ahí que sea extremadamente importante tener la rejilla en buen estado. Una rejilla desgastada tiene los bordes de los orificios redondeados y debe sustituirse por una nueva. Las rejillas de Rapid son reversibles (excepto las rejillas especiales), lo que les proporciona el doble de vida útil.

Diseño Corazón Abierto

El diseño "Corazón Abierto" de Rapid proporciona un acceso rápido, fácil y completo al corazón del molino - la cámara de corte. Esto facilita una limpieza rápida y sencilla cuando se cambia de colores o materiales. Visibilidad máxima de la cámara de corte despeja dudas de si está limpia o no, al eliminar los rincones donde se pueda ocultar material. La sustitución de cuchillas es también sencilla debido al fácil acceso.


Sistema de empuje

El nuevo sistema de empuje con cilindros neumáticos actualizados permite al operador aumentar el rendimiento y, por tanto, hace que la máquina sea más versátil para diferentes aplicaciones. El sistema de empuje tiene ahora una mayor profundidad y guías laterales reforzadas para sostener el empujador, lo que permite soportar cualquier carga irregular sin pérdida de producción.

Base de cámara acanalada

El nuevo diseño con base de cámara acanalada abre el uso para aplicaciones exigentes como láminas, big bags y materiales de espesor fino. Este diseño de la base previene atascos, reduce la necesidad de rascadores y mejora la flexibilidad en la gama de productos que puede triturar con eficacia.

- **Diseño Corazón Abierto.**
- **Menor consumo de energía con la acción de corte de doble tijera.**
- **Cuchillas preajustables para un afilado óptimo.**
- **Triturado de alta calidad.**
- **Rejilla reversible para una vida útil más larga.**
- **Constant Cutting Circle (CCC).**

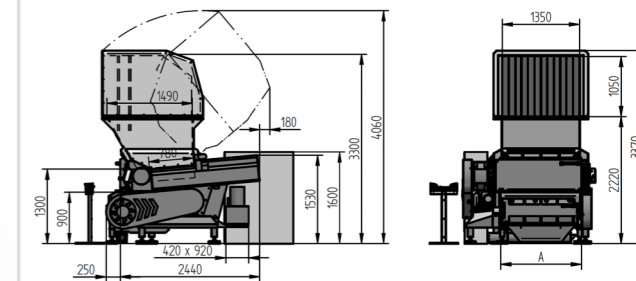


Especificaciones

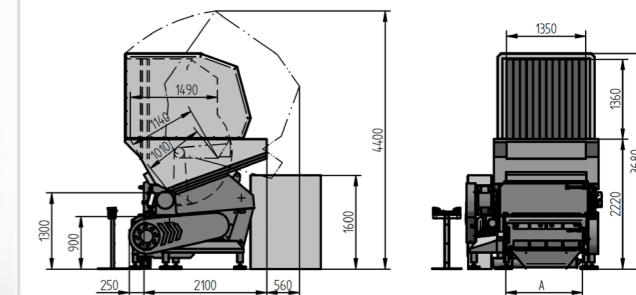
Modelo	DUO 1350
Diámetro del Rotor, (mm)	350
Tipo de Rotor	5-hojas, abierto
Cuchillas rotativas	10 (5x2)
Tangencial, diám (mm)	1220x360
Cuchillas fijas	6 (3x2)
Motor, estándar, (kW)	22
Motor, opcional, (kW)	15, 22, 30
Diám. rejilla (mm)	8 (opcional: 6, 10, 12)

Layout

Raptor DUO PowerPUSH



Raptor DUO FlexiPUSH



Todas las dimensiones en mm.





OFICINAS

Sweden – Head Office

Rapid Granulator AB

+46 (0) 370-86500

info@rapidgranulator.se

Box 9 / Industrivägen 4

SE-333 72 Bredaryd

Australia

Rapid Asia Pacific / Rapid Granulator
Asia Pacific Pty. Ltd.

+61 2 9484 3398

info@rapidgranulator.asia

14 Casuarina Drive

Cherrybrook, NSW 2126

USA

Rapid USA / Rapid Granulator Inc.

+1 724 584 5220

info@rapidgranulator.com

555 West Park Road

Leetsdale, PA 15056

Philippines

Rapid Philippines / Rapid Granulator
Corp., Manila

+63 91759 31133

info@rapidgranulator.asia

SM Aura Office Tower

Fort Bonifacio, Taguig City Metro Manila

France

Rapid France

+33 (0) 4 72 15 22 80

info@rapidfrance.fr

646 rue Juliette Récamier

F-69970 Chaponnay

China

Rapid China / Rapid Granulator
Machinery China Co., Ltd.

(+86-21) 6760 1875

ray.lei@rapidgranulator.cn

299# Kongque Road,

215331 Lujia Town, Kunshan, JiangSu Province

Germany

Rapid Germany / Rapid
Granulier Systeme GmbH & Co.KG

+49 (0) 6027-4665-0

info@rapidgranulator.de

Gewerbegebiet Mitte, Bruchweg 3

D-63801 Kleinostheim

Mexico

Rapid Granulator Mexico

+528134499888

info@rapidgranulator.se

Italy

Rapid Italy / Rapid Italy S.r.l.

+39 (0) 49 972 8252

info@rapidgranulator.it

Via Sopracornio 7B

30010 Campolongo Maggiore, Venezia



Rapid[®]
Reduce • Reuse • Recycle